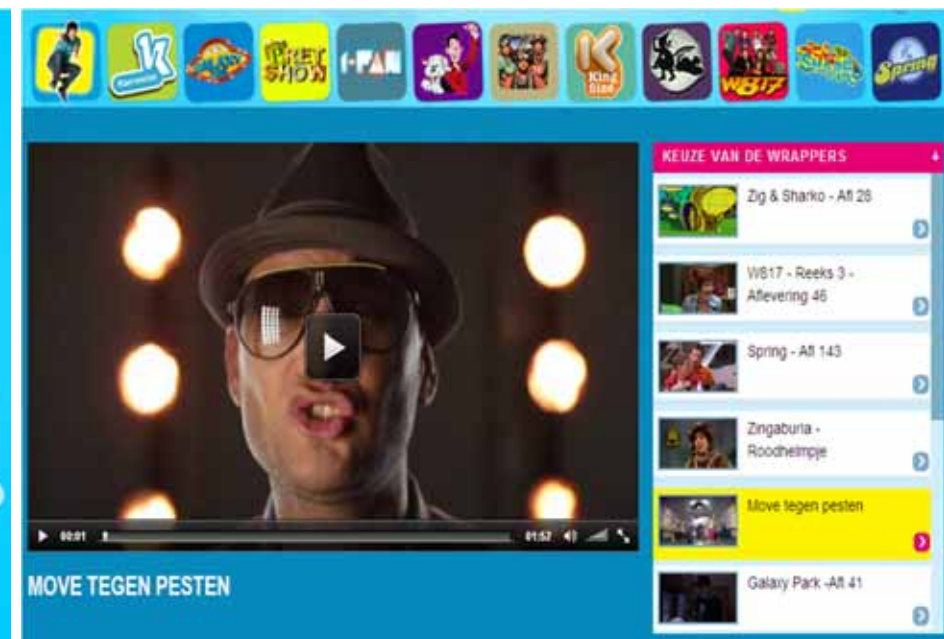




CATHERINE CASTILLE
08/02/2012 – EU KIDS ONLINE

Samen spelend leren in een veilige omgeving







KLUK



LUISTER



SPEEL



DOE MEE



WEDSTRJDEN



PROGRAMMAGIDS



Hits



Korrewiel



SAFER INTERNET

<< >>

ZOEK >>

HELP

Probleempje bij installeren of re...
Contacteer onze...

Home

DETAIL

WEDSTRJDEN



Wedstrijden
Winnaars

SPEEL



Kies hier het soort spel
dat je wil spelen:

Avontuur
Behendigheid
Puzzel
Ook op tv

LUISTER



Veilig internet

VEILIG INTERNET

Internetten is cool! Je kan na school nog even met je vrienden **chatten**, krijgt **mails** met leuke mopjes en als je een spreekbeurt moet maken, zoek je dingen op. Maar wist je dat er belangrijke **regeltjes** zijn om het zo leuk te houden? Hier vind je alvast de belangrijkste tips voor veilig surfen en chatten op een rijtje.

Tips:

- Ik leg uit aan mijn **ouders** wat ik doe en wanneer ik surf of chat.
- Ik geef **nooit** mijn naam, adres, telefoonnummer, foto of die van mijn vrienden aan iemand die ik leer kennen op de chat of via het net, zelfs als die daar om vraagt.
- Mijn **paswoord** is **geheim**, ik verklap het aan niemand. Het is een beetje zoals de sleutels van mijn huis. Ik geef ze niet aan gelijk wie.
- Als ik met iemand kennis maak via het net of op de chat en daar in het echt mee wil afspreken, dan vraag ik het eerst aan mijn ouders.
- Ik **bel nooit** met iemand die ik via het net of op de chat heb leren kennen zonder het te vragen aan mijn ouders.
- Ik stop met surfen of chatten en ik verwittig mijn ouders zodra er iets gebeurt waarbij ik me **ongemakkelijk** voel. Ik hoef niet te antwoorden wanneer ik het niet prettig vind.
- Ik geloof niet alles wat ik zie en hoor via het net of op de chat. **Ik denk na.**
- Wanneer ik chat blijf ik **beleefd**. Ik doe niets dat andere personen kwetst of ongemakkelijk maakt.
- Als er bij het chatten of surfen storende of schokkende dingen gebeuren, kan je ook altijd

HET IS **DE MAX** OP KETNET

ONTDEK ALLES OVER

TELEVISIE MAKEN



START
DE RONDLEIDING

BEKIJK DE
FILM

BIBLIOTHEEK

VOOR LEERKRACHTEN



← NAAR DE
KETNET-SEITJEN



Ketnet

Speel mee in de videoclip
van het Ketnet vakantie lied!

EN WIE BEET
ZIE JE JEZELF
DEZE ZOMER
OP KETNET!



Zing het vakantie lied met
op de Ketnet-karaoke!

Maak hier
jouw clipje!

Jullie clipjes

Zoek op naam



In totaal zijn er al 15111 inzendingen!

Toon alleen de clipjes van de dag

← NAAR DE
KETNET-SITE



Speel mee in de videoclip
van het Ketnet vakantie lied!

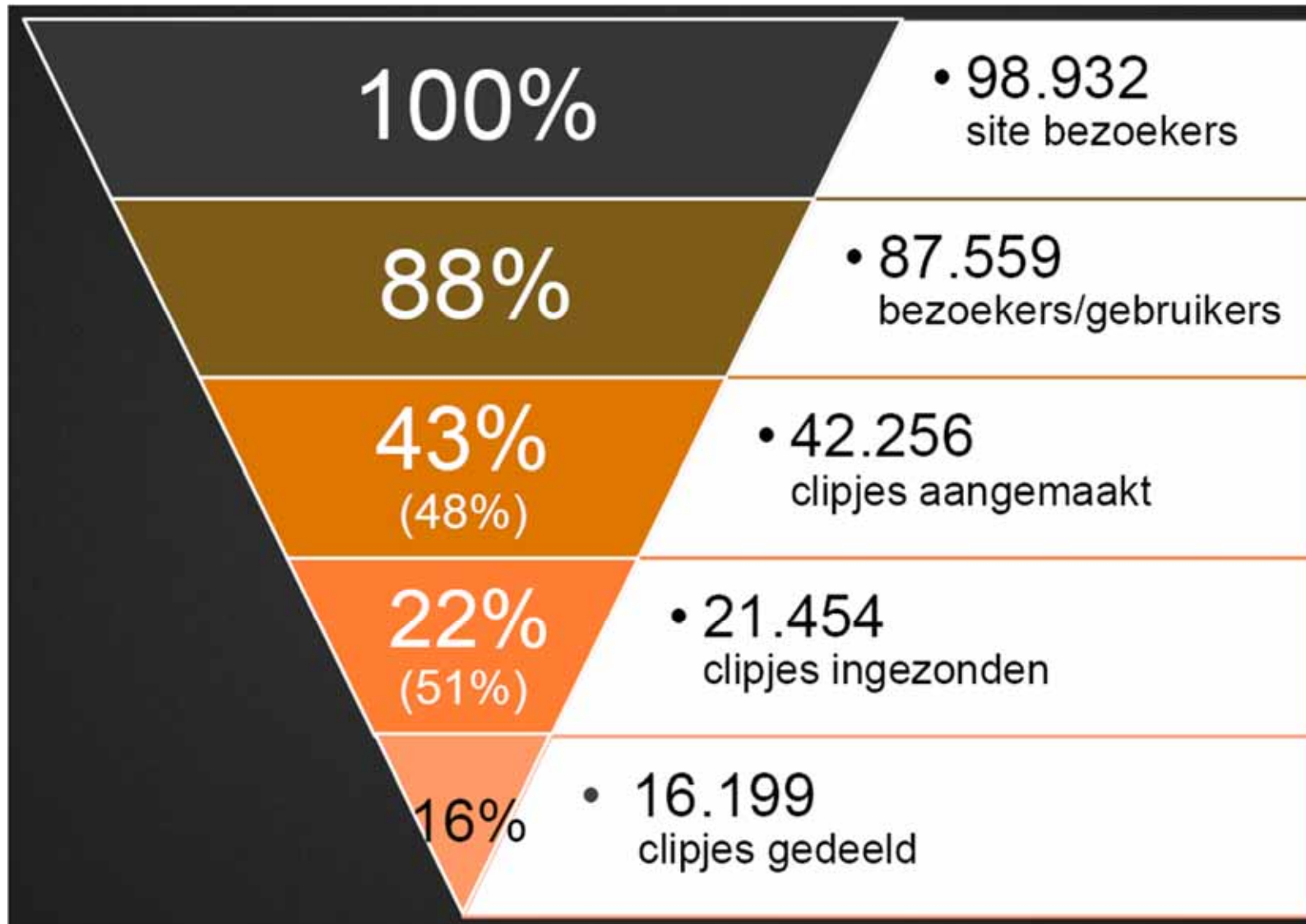
EN WIE WEET
ZIE JE JEZELF
DEZE ZOMER
OP KETNET!

Wie wil jij zijn?



Klik op één van de hoofdjes
om je foto toe te voegen!

Bereik participatieve actie



Kaatje


Schrijf je in op de nieuwsbrief



terug

startpagina | faq

zoek



Spelletjes en toepassingen in De Wereld van Kaatje

De peuter- en kleutertijd zijn boeiende periodes van constante ontwikkeling voor een kind.

Kinderen leren in deze fases- thuis en later op school - kleuren, tekenen en de lezen, schrijven, knutselen, klimmen, fietsen, veters strikken, met andere kinderen spelen,...

In de wereld van Kaatje (zowel op tv als online) worden een aantal van deze vaardigheden gestimuleerd. Maar daarnaast willen we kinderen ook ongedwongen aan het spelen zetten, zonder constant bezig te zijn met "welke vaardigheden worden met dit spel gestimuleerd?" Want kinderen hebben ook, net als volwassenen, recht op spelen en zich amuseren, zonder meer.

De spelletjes en toepassingen zijn opgedeeld in drie categorieën:

- tekenen
- zingen
- spelen



A word cloud featuring various terms related to digital safety and social media. The words are arranged in a roughly triangular shape, with 'privacy' being the largest and most prominent word at the top. Other large words include 'veiligheid', 'online vaardigheden', 'sociaal', 'oudertelijke betrokkenheid', 'pesten', and 'ketnet'. Smaller words include 'mediawijsheid', 'face to face', 'email', 'community', '13 jaar', 'video', 'vriendjes', 'forum', 'like', 'profiel', 'paswoord', 'chat', 'onbekenden', 'foto', 'msn', and 'childfocus'. The colors of the words range from red and orange to green and dark green.

face to face
mediawijsheid
email
privacy
community 13 jaar
video
online vaardigheden
veiligheid
vriendjes forum
sociaal
childfocus
oudertelijke betrokkenheid
like
profiel
paswoord chat
onbekenden foto
msn
pesten
ketnet
online

Samen spelend leren in een veilige omgeving

